



**Как подать заявление в лагерь с дневным
пребыванием на базе школы
или на оздоровительную смену на базе
стационарного загородного лагеря
В ЭЛЕКТРОННОМ ВИДЕ
через Единый портал государственных и
муниципальных услуг**

1.Зайдите в личный кабинет Единого портала предоставления государственных и муниципальных услуг <https://www.gosuslugi.ru/>

Выберите услугу «Организация отдыха детей в каникулярное время»

Организация отдыха детей в каникулярное время

Право на получение путёвки для организации отдыха детей в каникулярное время имеют граждане Российской Федерации, являющиеся родителями, законными представителями детей, категории которых установлены нормативными правовыми актами субъекта Российской Федерации, предоставляющего услугу

Обратите внимание, что условия оказания услуги могут отличаться в зависимости от субъекта Российской Федерации. Рекомендуем ознакомиться с региональным законодательством

Срок услуги 6 рабочих дней

Результатом получения услуги является решение о предоставлении услуги

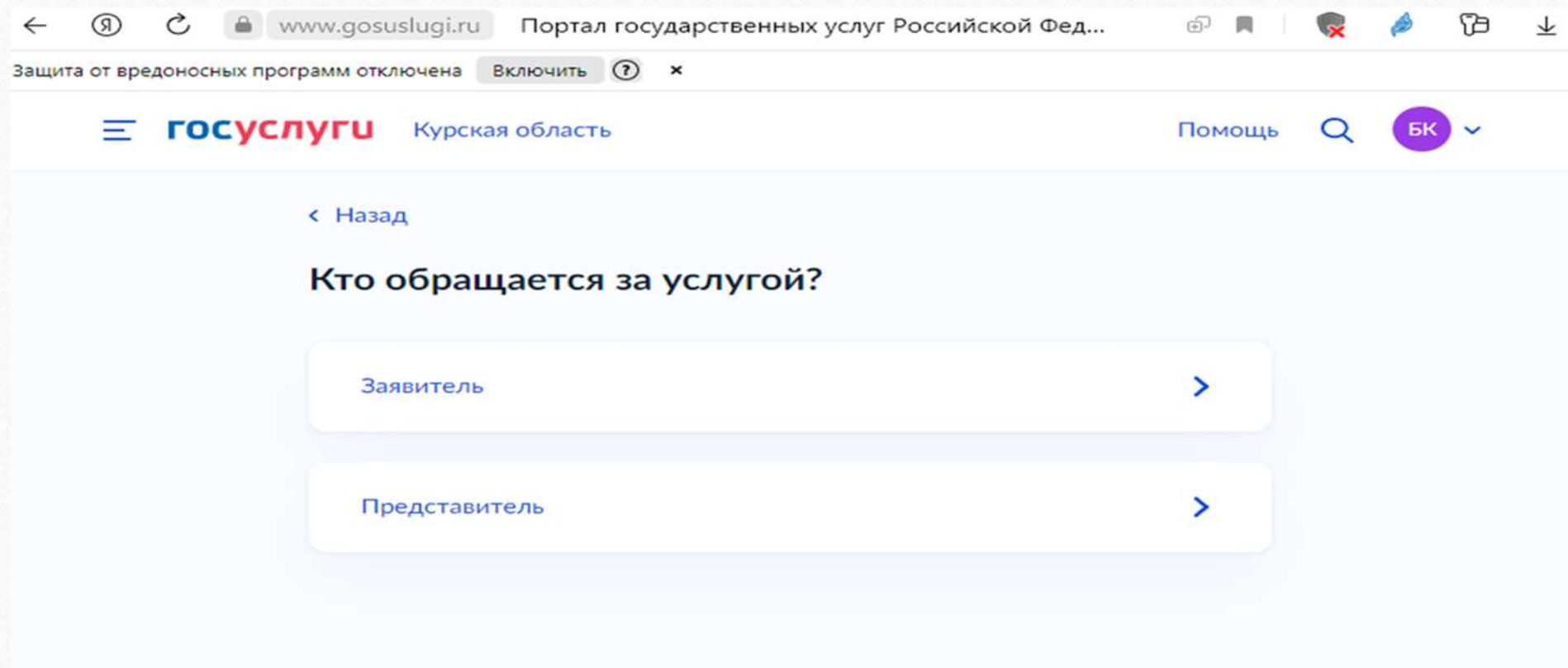
Начать



Внимание!

Результатом предоставления услуги
«Организация отдыха детей в каникулярное
время» является прием или отказ в приеме
заявления

2. Укажите кто обращается за услугой и введите необходимые данные



The screenshot shows a web browser window with the URL www.gosuslugi.ru and the page title "Портал государственных услуг Российской Фед...". The browser's address bar also shows a security warning: "Защита от вредоносных программ отключена" (Malware protection is disabled) with a "Включить" (Turn on) button. The website header includes the "gosuslugi" logo, "Курская область" (Kursk region), "Помощь" (Help), a search icon, and a user profile icon labeled "БК".

The main content area is titled "Кто обращается за услугой?" (Who is applying for the service?). It features a back button labeled "< Назад" (Back) and two selectable options, each in a white rounded rectangle with a blue arrow pointing right:

- Заявитель (Applicant)
- Представитель (Representative)

3. Укажите сведения о ребенке и введите необходимые данные

The screenshot shows a web browser window with the URL www.gosuslugi.ru. The page title is "Портал государственных услуг Российской Фед...". The browser's address bar shows "Защита от вредоносных программ отключена" and "Включить". The page header includes the "gosuslugi" logo, "Курская область", "Помощь", a search icon, and a "БК" button. The main content area has a back arrow labeled "Назад" and a heading "Укажите сведения о ребёнке". Below the heading is the instruction "Если ребёнка нет в списке, добавьте данные в личном кабинете". A form titled "Ребёнок 1" contains a dropdown menu with the text "Выберите ребёнка из вашего профиля" and the name "Иван". Below the form is a dashed blue button labeled "Добавить ребёнка". At the bottom center is a solid blue button labeled "Продолжить". A small blue robot icon is in the bottom right corner.

← [www.gosuslugi.ru](#) Портал государственных услуг Российской Фед...

Защита от вредоносных программ отключена [Включить](#)

gosuslugi Курская область [Помощь](#) [БК](#)

[← Назад](#)

Укажите сведения о ребёнке

Если ребёнка нет в списке, [добавьте данные](#) в личном кабинете

Ребёнок 1

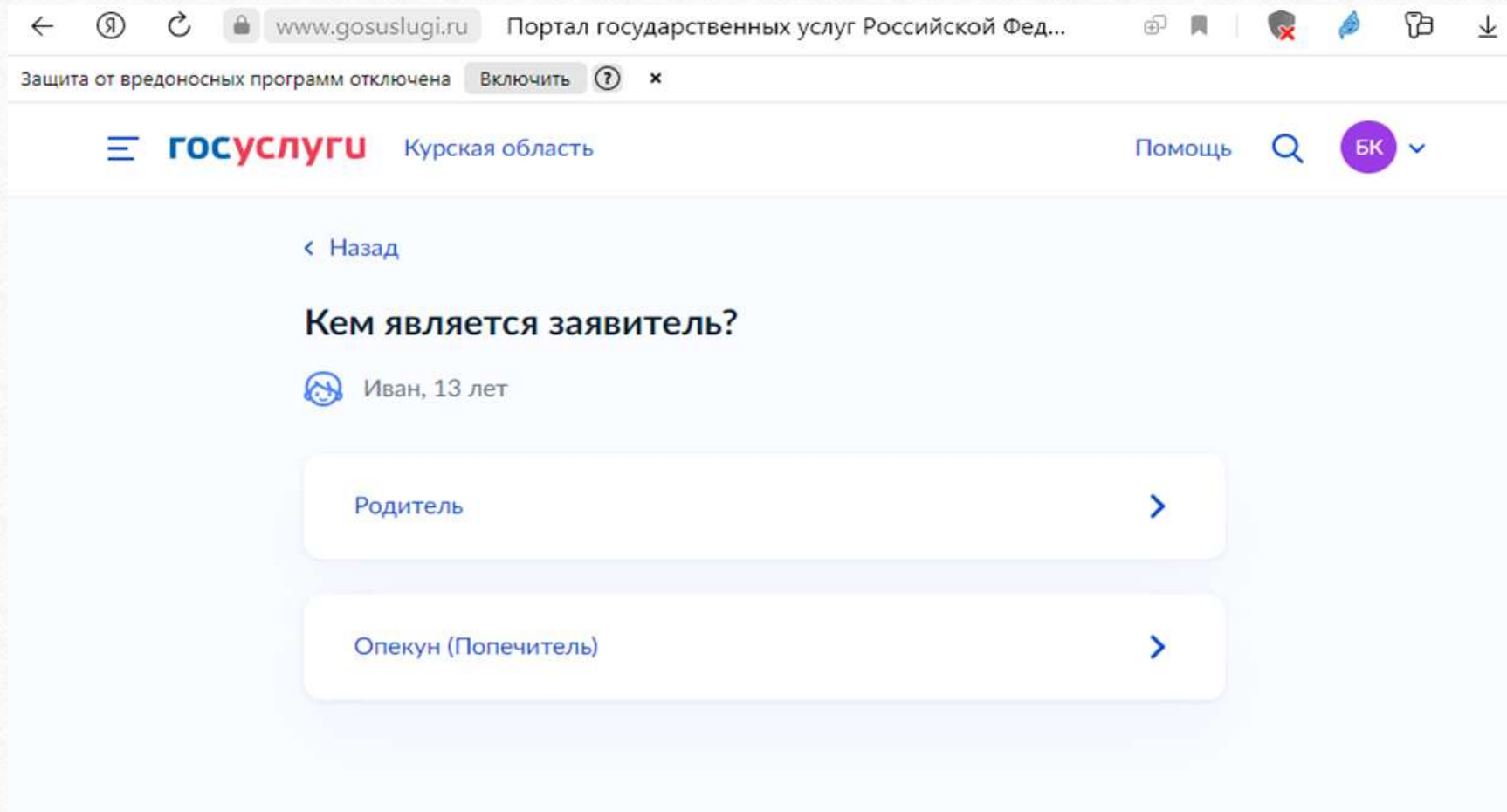
Выберите ребёнка из вашего профиля

Иван

[Добавить ребёнка](#)

[Продолжить](#)

4. Укажите кем является заявитель



The screenshot shows a web browser window with the URL www.gosuslugi.ru and the page title 'Портал государственных услуг Российской Фед...'. The browser's address bar also shows 'Защита от вредоносных программ отключена' and 'Включить'. The website header includes the 'gosuslugi' logo, 'Курская область', 'Помощь', a search icon, and a user profile icon labeled 'БК'. The main content area features a back arrow labeled '< Назад', the question 'Кем является заявитель?', and a user profile icon labeled 'Иван, 13 лет'. Below this, there are two selectable options: 'Родитель' and 'Опекун (Попечитель)', each with a right-pointing arrow.

← Я ↻ 🔒 www.gosuslugi.ru Портал государственных услуг Российской Фед... 📄 📌 🗑️ 🗨️ 📄 ⬇️

Защита от вредоносных программ отключена Включить ⓘ ✕

☰ **госуслуги** Курская область Помощь 🔍 БК ▾

< Назад

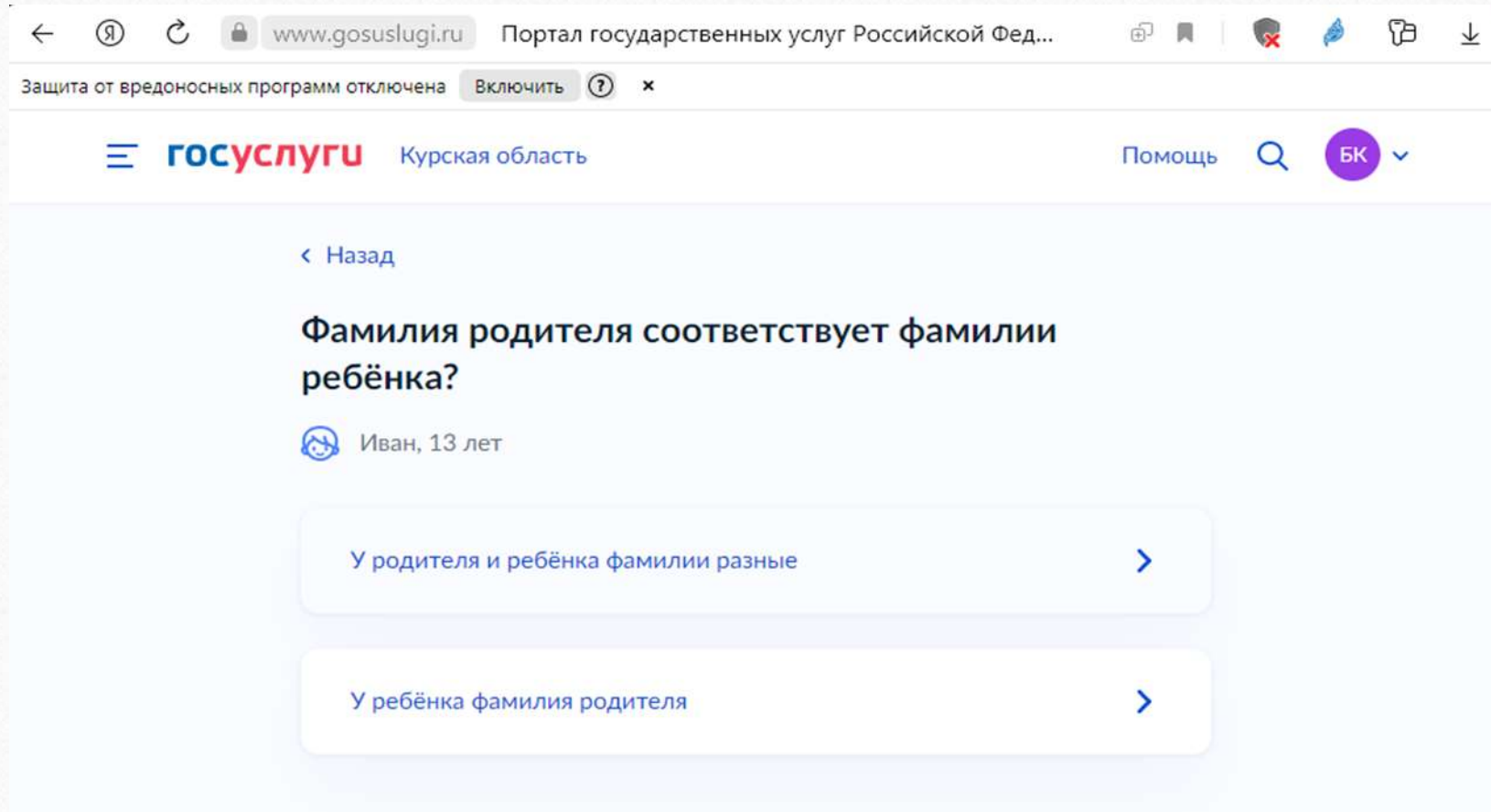
Кем является заявитель?

👤 Иван, 13 лет

Родитель >

Опекун (Попечитель) >

5. Укажите соответствует ли фамилия родителя фамилии ребенка



← Я ↻ 🔒 www.gosuslugi.ru Портал государственных услуг Российской Фед... 📄 📌 🗑️ 🔍 🗨️ ⬇️

Защита от вредоносных программ отключена Включить ⓘ ✕

☰ **ГОСУСЛУГИ** Курская область Помощь 🔍 БК ▾

< Назад

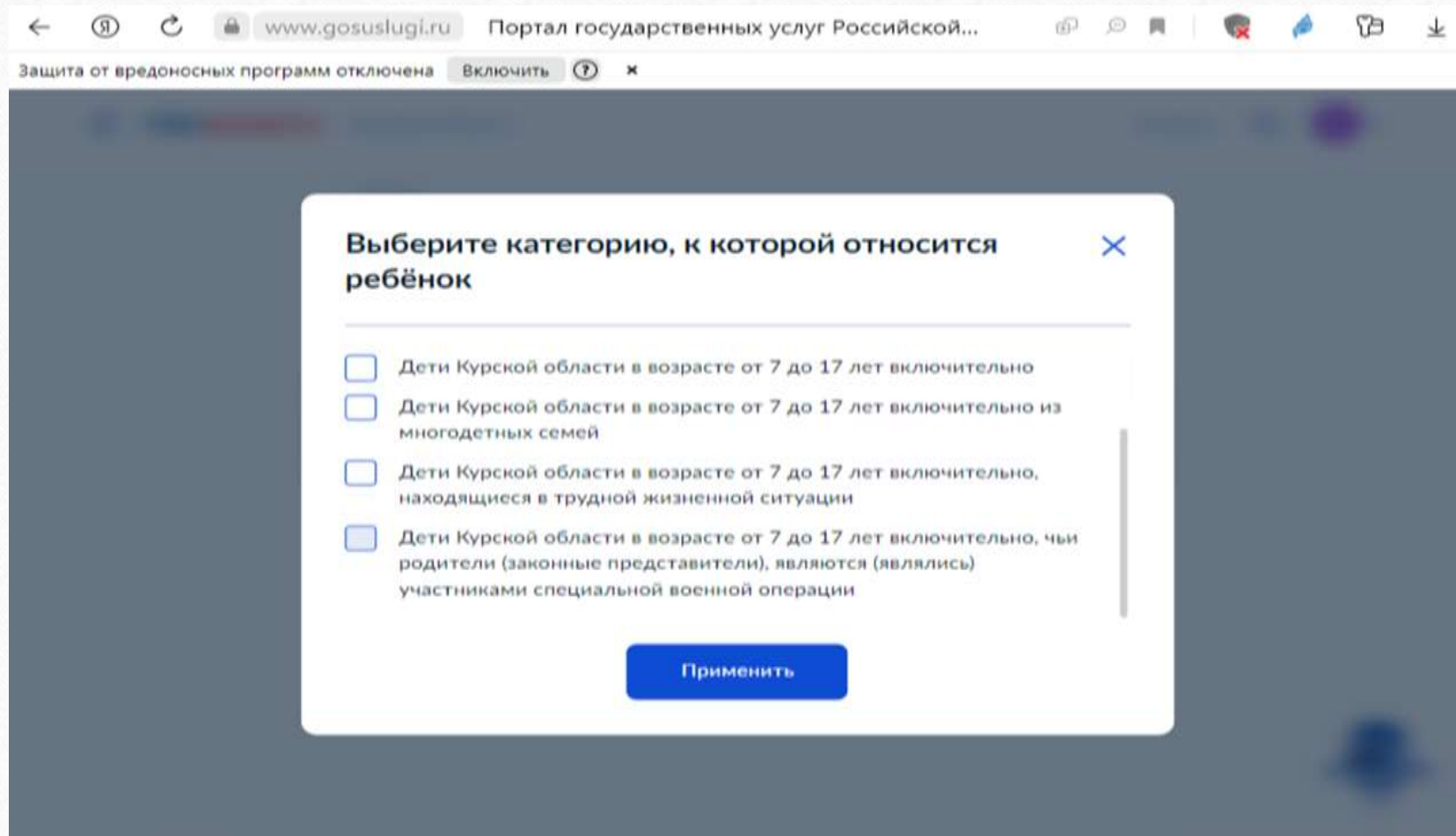
Фамилия родителя соответствует фамилии ребёнка?

👤 Иван, 13 лет

У родителя и ребёнка фамилии разные >

У ребёнка фамилия родителя >

6. Укажите к какой категории относится Ваш ребенок



← Я ↻ 🔒 www.gosuslugi.ru Портал государственных услуг Российской... 🗨️ 🗨️ 🗨️ 🗨️ 🗨️ 🗨️ 🗨️

Защита от вредоносных программ отключена Включить ? ✕

Выберите категорию, к которой относится ребёнок ✕

- Дети Курской области в возрасте от 7 до 17 лет включительно
- Дети Курской области в возрасте от 7 до 17 лет включительно из многодетных семей
- Дети Курской области в возрасте от 7 до 17 лет включительно, находящиеся в трудной жизненной ситуации
- Дети Курской области в возрасте от 7 до 17 лет включительно, чьи родители (законные представители), являются (являлись) участниками специальной военной операции

Применить

Внимание!

Первоочередным правом получения путевки пользуются дети родителей (законных представителей) -

- **участников специальной военной операции,**
- **находящиеся в трудной жизненной ситуации,**
- **из многодетных семей,**
- **иных категорий в соответствии с законодательством Российской Федерации**

7. Укажите организацию и период отдыха

The screenshot shows a web browser window with the URL www.gosuslugi.ru and the page title "Портал государственных услуг Российской...". The browser's address bar also shows a security warning: "ащита от вредоносных программ отключена". The website header includes the "gosuslugi" logo, "Курская область", and navigation links for "Помощь", a search icon, and a user profile icon labeled "БК".

The main content area features a back arrow labeled "Назад" and a heading "Укажите организацию и период отдыха". Below the heading, the user's name "Иван, 13 лет" is displayed. The form consists of two input fields:

- Организация:** A text input field containing "Лагерь с дневным пребыванием детей 'Бригантина' на б..." with a search icon on the right.
- Период отдыха:** A text input field containing the date range "1.06.2024-18.06.2024".

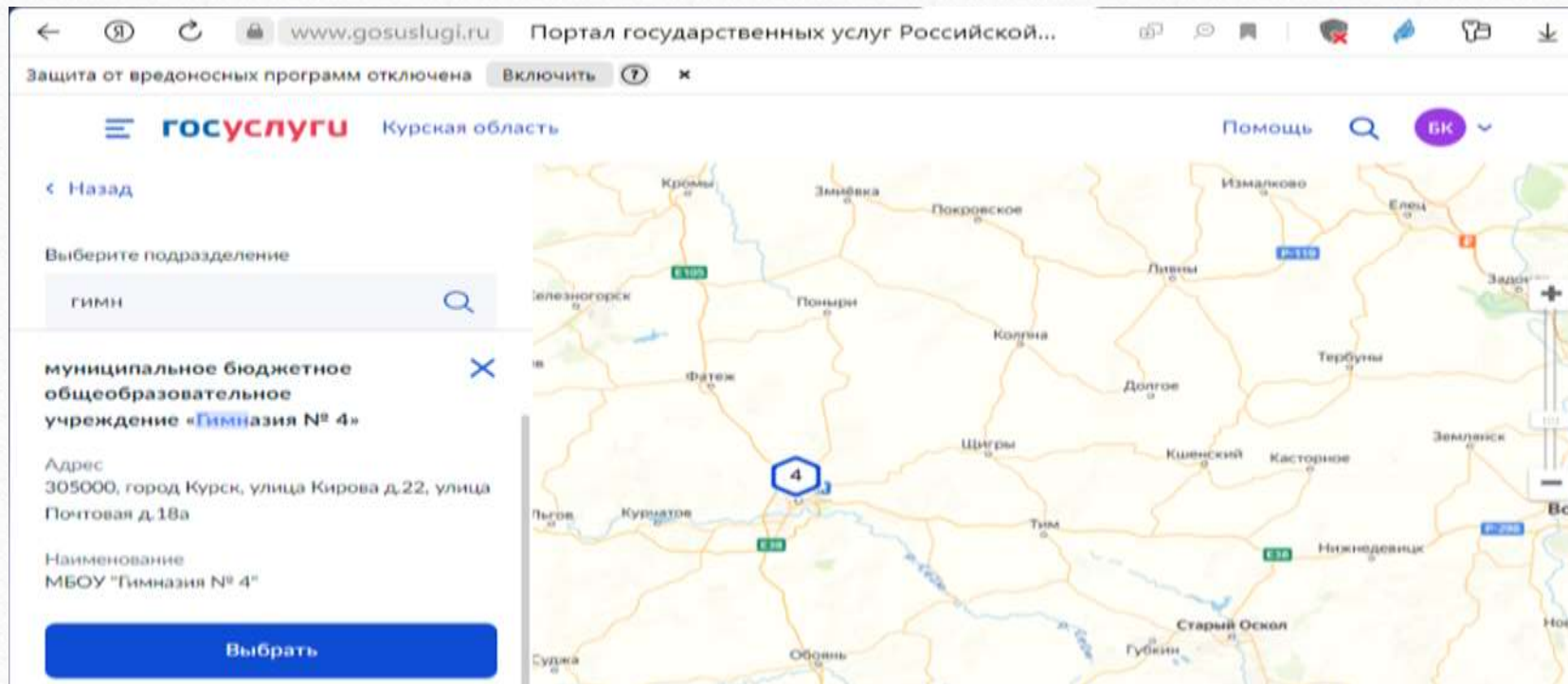
At the bottom of the form, there is a blue button labeled "Продолжить".

Загородные оздоровительные лагеря и периоды отдыха

МБУ ДО «Детский оздоровительно-образовательный центр им. У. Громовой»	3 смена (7 июля - 22 июля 2024 года) 4 смена (25 июля - 9 августа 2024 года) 5 смена (12 августа - 27 августа 2024 года)
МБУ ДО «ГКОДЦДиМ «Орлёнок»	1 смена (1 июня - 16 июня 2024 года) 3 смена (7 июля - 22 июля 2024 года) 4 смена (25 июля - 9 августа 2024 года) 5 смена (12 августа - 27 августа 2024 года)
ООО «Санаторий «Соловушка»	1 смена (7 июня-22 июня 2024 года) 2 смена (2 июля-17 июля 2024 года) 3 смена (26 июля -10 августа 2024 года) 4 смена(14 августа- 29 августа 2024 года)

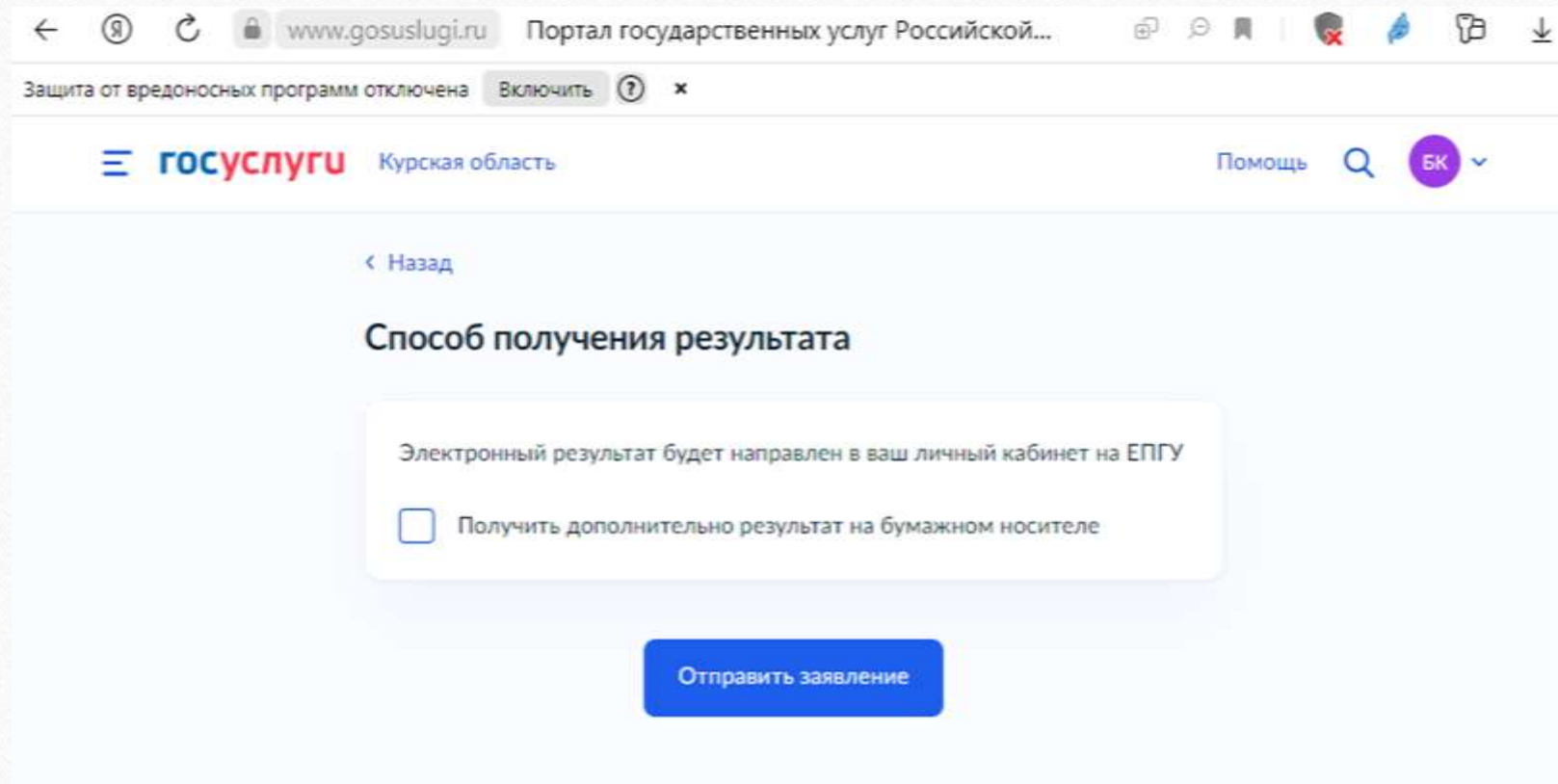
8. Выберите подразделение

*в качестве подразделения необходимо выбрать образовательную организацию, в которой обучается ребенок



9. Способ получения результата

*предусмотрен **только** электронный способ получения результата



The screenshot shows a web browser window with the URL www.gosuslugi.ru. The page title is "Портал государственных услуг Российской...". The browser's security status is "Защита от вредоносных программ отключена" (Malware protection is disabled). The page header includes the "gosuslugi" logo, "Курская область" (Kursk region), "Помощь" (Help), a search icon, and a user profile icon labeled "БК".

The main content area has a back button labeled "Назад" and a heading "Способ получения результата". Below the heading, there is a text box containing the message: "Электронный результат будет направлен в ваш личный кабинет на ЕПГУ". Underneath this text is a checkbox that is currently unchecked, with the label "Получить дополнительно результат на бумажном носителе". At the bottom of the form is a blue button labeled "Отправить заявление" (Send application).

10. Отправьте заявление

← Я ↻ 🔒 www.gosuslugi.ru Портал государственных услуг Российской...

Защита от вредоносных программ отключена Включить ⓘ ×

госуслуги Курская область Помощь 🔍 БК ▾

[← Назад](#)

Способ получения результата

Электронный результат будет направлен в ваш личный кабинет на ЕПГУ

Получить дополнительно результат на бумажном носителе

[Отправить заявление](#)

11.Результат будет направлен в Ваш личный кабинет в ЕПГУ. Срок услуги 6 рабочих дней.



ГОСУСЛУГИ
Проще, чем кажется

Спасибо за внимание!